

AMBASADA SUA BUCUREȘTI

România

Website: <https://ro.usembassy.gov/>

Email: visasbucharest@state.gov

Telefon: +40 21 200 3300



PROCEDURA DE SOLICITARE A VIZELOR PENTRU AFACERI (B1/B2)



Pasul 1

Accesați pagina de internet a Departamentului de Stat <http://ceac.state.gov/genniv>, completați formularul de viză temporară DS-160 și răspundeți corect și complet la toate întrebările .

Pasul 2

Încărcați electronic în formularul DS-160 o fotografie color recentă care să întrunească următoarele criterii de calitate: 5 X 5 cm, fără ochelari, fundal alb, expunere frontală, mărimea capului în poză de 3,5 cm.

Exemple de fotografii acceptabile



Pasul 3

După completarea formularului DS-160, tipăriți pagina de confirmare cu cod de bare. Aceasta va fi necesară la Ambasadă.

Pasul 4

Achitați taxa pentru solicitarea de viză fie online, fie în numerar la orice sucursală a Băncii Transilvania, conform instrucțiunilor de la următorul link: http://www.ustraveldocs.com/ro_ro-ro-niv-paymentinfo.asp

Pasul 5

Programați interviul fie online conform pașilor detaliați la următorul link: http://www.ustraveldocs.com/ro_ro-ro-niv-appointmentschedule.asp, fie prin call center la numărul 0317 800 260, de luni până vineri, între orele 08:00 și 19:00.

Pasul 6

După interviu, dacă viza a fost aprobată, pașaportul va fi livrat prin curierat FedEx, conform opțiunii selectate la momentul programării. Pentru mai multe detalii, vizitați: http://www.ustraveldocs.com/ro_ro-ro-niv-visaapply.asp



U.S. Embassy Bucharest Romania

Website: <https://ro.usembassy.gov/>

Email: visasbucharest@state.gov

Phone: +40 21 200 3300



BUSINESS VISA APPLICATION PROCESS (B1/B2)


Step 1

Visit the Department of State website <http://ceac.state.gov/genniv>, fill out the online nonimmigrant visa application form DS-160 and provide correct and complete answers to all questions .

Step 2

Upload a recent color photo that meets the following quality requirements: 5 X 5 cm, no eyeglasses, white background, centered, head size 3,5 cm in the photo.

Samples of acceptable photos



Step 3

After filling out the DS-160 form, print out the confirmation page with bare code. You will need the confirmation page for the Embassy.

Step 4

Pay the visa application fee either online, or cash at any branch of Bank of Transylvania as outlined here: <http://www.ustraveldocs.com/ro/ro-niv-paymentinfo.asp>

Step 5

Schedule your interview either online as described here: <http://www.ustraveldocs.com/ro/ro-niv-appointmentschedule.asp>, or through the call center at 0317 800 260, Monday-Friday, from 8:00 AM to 7:00 PM

Step 6

After the interview, if your visa was approved, your passport will be delivered through FedEx courier, based on your choice. For further information, please visit: <http://www.ustraveldocs.com/ro/ro-niv-visaapply.asp>

